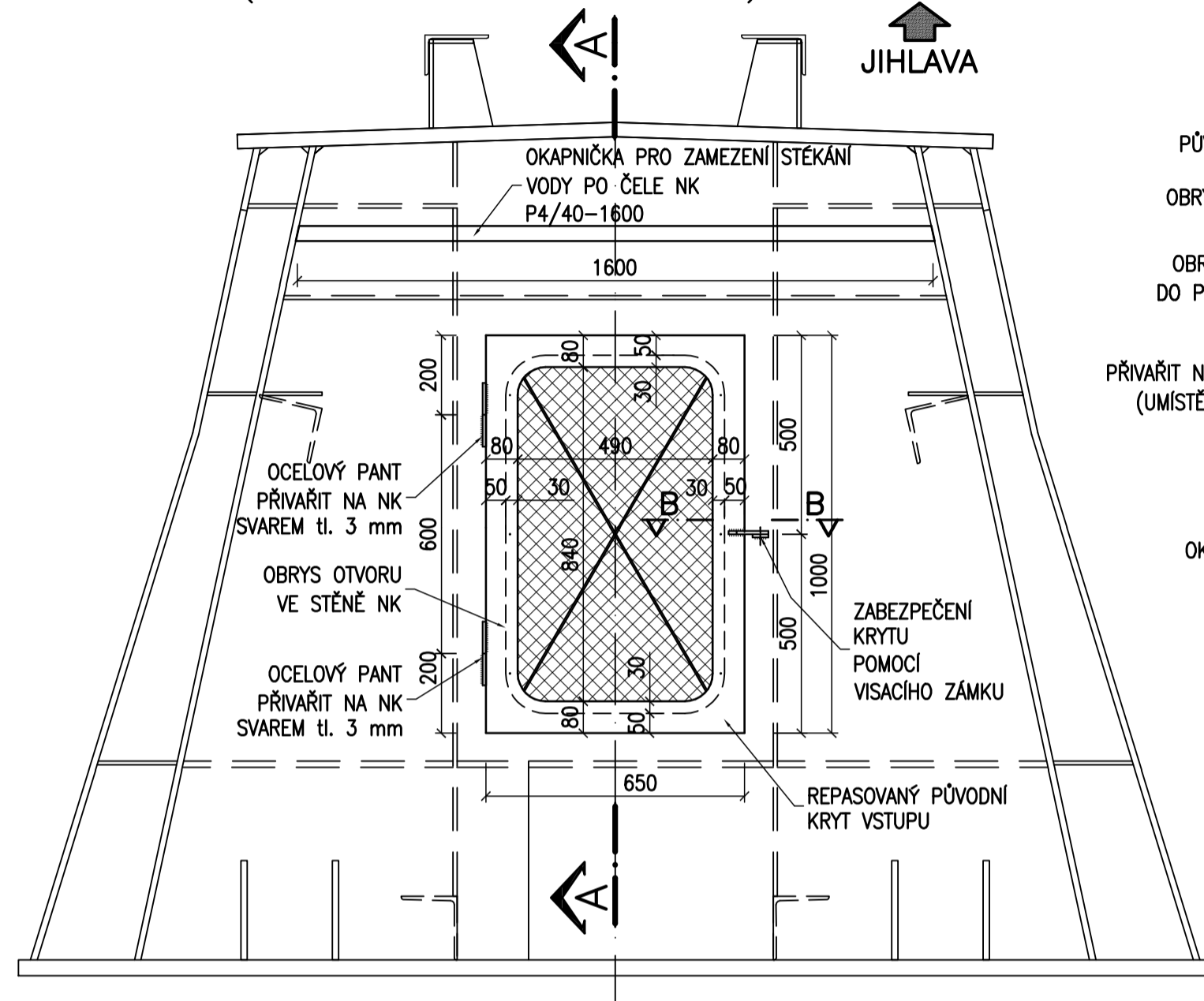
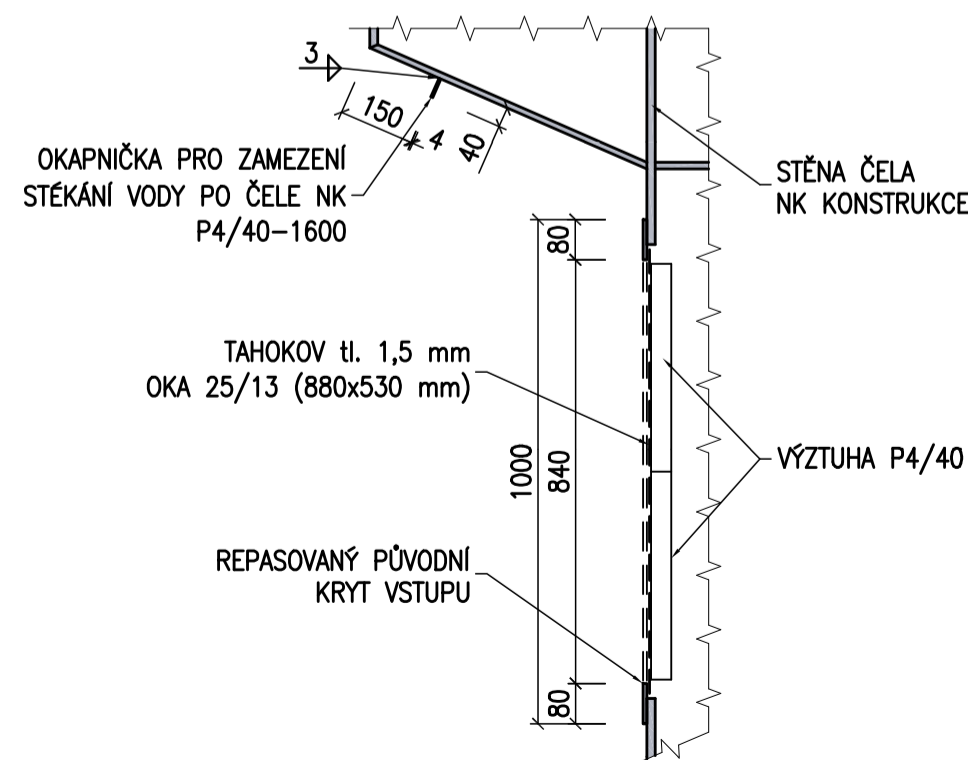


OCELOVÁ KONSTRUKCE - ODVĚTRÁNÍ NK

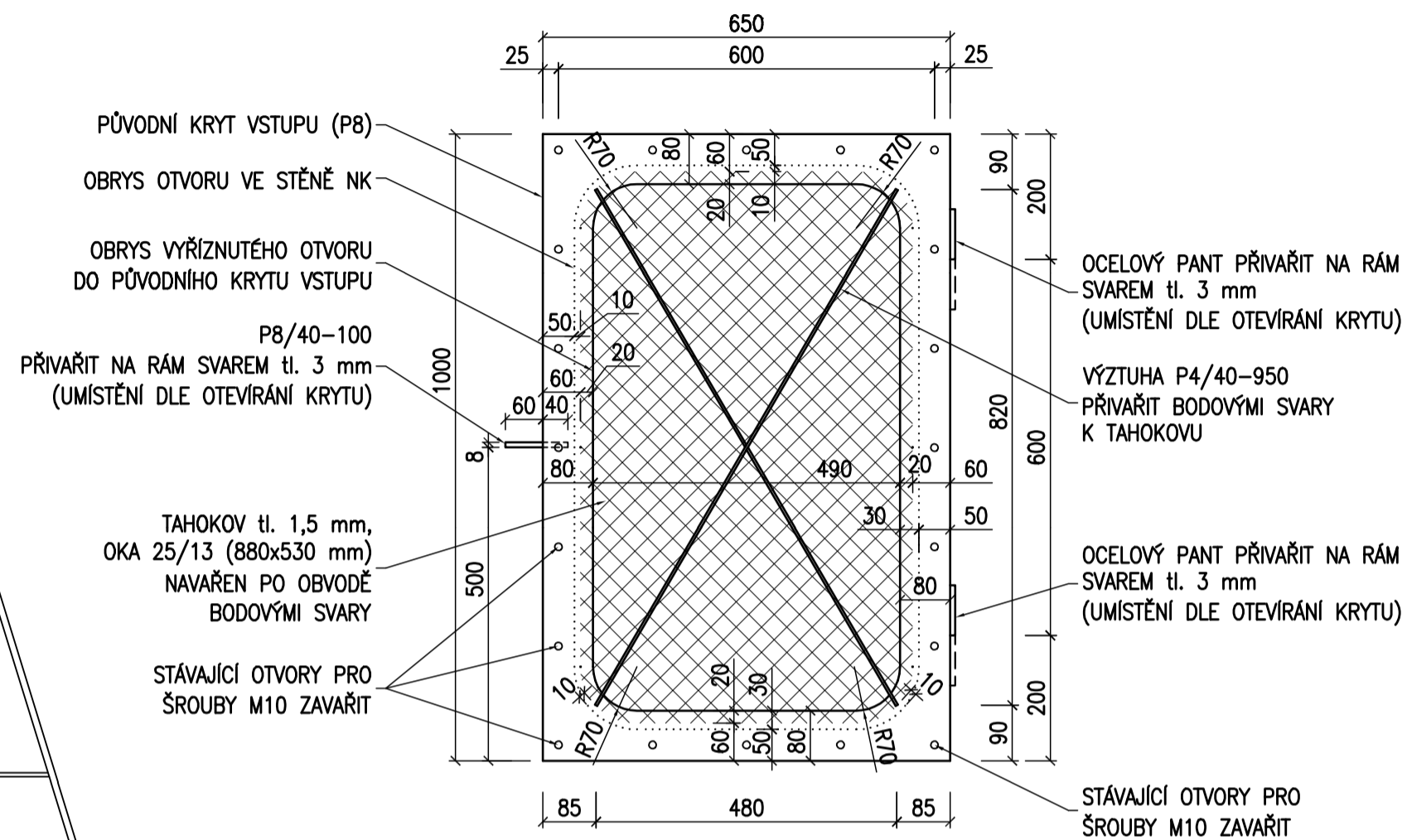
POHLED NA ODVĚTRÁNÍ NK 1:15
(ČELO NOSNÉ KONSTRUKCE)



ŘEZ A-A 1:15



REPASE KRYTU 1:10 (POHLED Z RUBU)



ŘEZ B-B 1:5

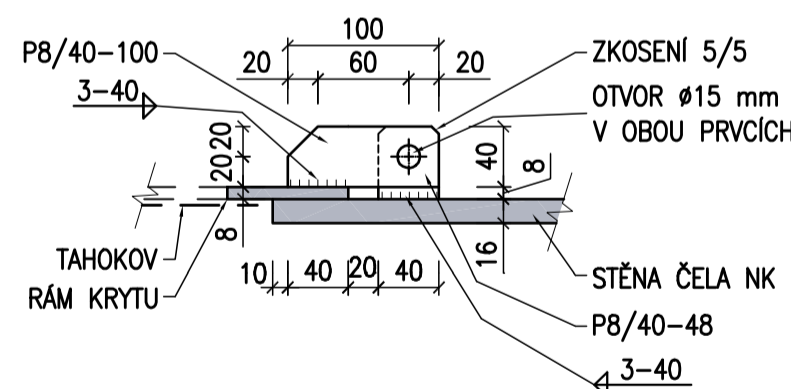
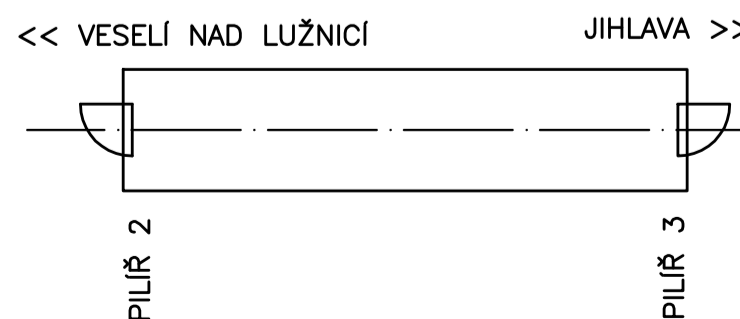


SCHÉMA OTEVÍRÁNÍ KRYTU



POZNÁMKY:

- 1) REPASE KRYTÝ BUDE PROVEDENA PRO OBA VSTUPY DO NOSNÉ KONSTRUKCE NA PILÍŘI 2 A 3.
- 2) PROTIKOROZNÍ OCHRANA ONS 15 DLE PŘEDPISU SŽDC(ČD) S5/4, ODSTÍN DB601
PODROBNĚ VIZ TECHNICKÁ ZPRÁVA.
- 3) PANTY A "PETLICI" JE NUTNO NA REPASOVANÝ KRYT UMÍSTIT V SOULADU S PLÁNOVANÝM OTEVÍRÁNÍM
PŘÍSLUŠNÉHO KRYTU VSTUPU.

MATERIÁL




OCEL S235 JR

TÚ: 1801 - Veselí n/Lužnicí - Jihlava
DÚ: 30 - Kostelec u Jihlavy - Rantířov

Souřadnicový systém - JTSK
Výškový systém - Balt p.v.

<p>Akce</p> <p>Rekonstrukce mostu v km 84,843 trati Veselí nad Lužnicí - Jihlava</p>	<p>Část dokumentace</p> <p>E.1.4.1</p>
---	---

Investor  **SPRÁVA ŽELEZNIČNÍ DOPRAVNÍ CESTY, s.o.**
STAVEBNÍ SPRÁVA PLZEŇ
Purkyňova 22, 304 88 Plzeň

 valbek®	Navrhl	Ing. Šlais		Objednatel	SŽDC, s.o.
	Vypracoval	Ing. Šlais		Zak. číslo	10PL11019
	Zodp. projektant	Ing. Šlais		Datum	12/2011
	Tech. kontrola	Ing. Porskát		Stupeň	PROJEKT
	Objekt:	SO 01 - Železniční most			Měřítko
Zhotovitel:	Příloha : OCELOVÁ KONSTRUKCE - ODVĚTRÁNÍ NK			Č. přílohy	Paré
Valbek, spol. s r.o., středisko Plzeň Parková 11 326 00 Plzeň				14.2	